

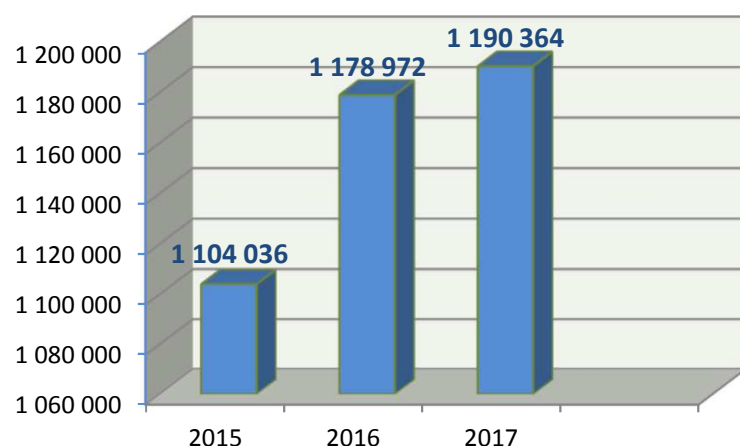
# Le réseau des bibliothèques en Dordogne (données 2017)

Un service reconnu et toujours apprécié pour la pluralité des services offerts

## Les collections

Supports	Collections (nombre)	Acquisitions (nombre)
Livres	886 386	50 080 (13 902 dons)
Audio	45 563	2 009
Vidéo	26 717	2 082
<b>Total</b>	<b>958 666</b>	<b>54 171</b>

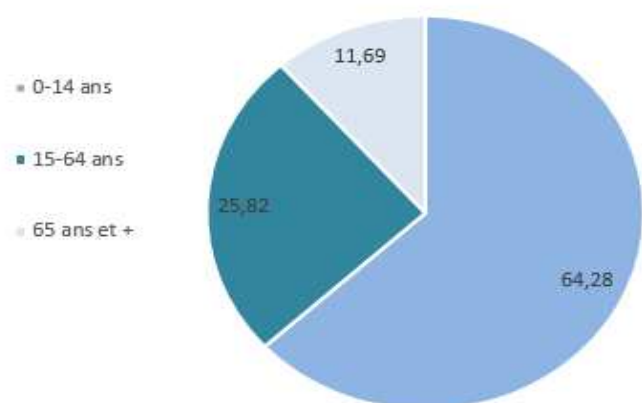
## Documents prêtés



Un service reconnu et toujours apprécié pour la pluralité des services offerts

Le réseau des bibliothèques compte **87 549** inscrits actifs pour l'année 2017. La fréquentation d'utilisateurs non-inscrits ne cesse d'augmenter, faisant de la bibliothèque le lieu incontournable de la culture dans les communes.

## Répartition des usagers par tranches d'âge (résultats en %)



## Les budgets d'acquisition des bibliothèques du département pour l'année 2017

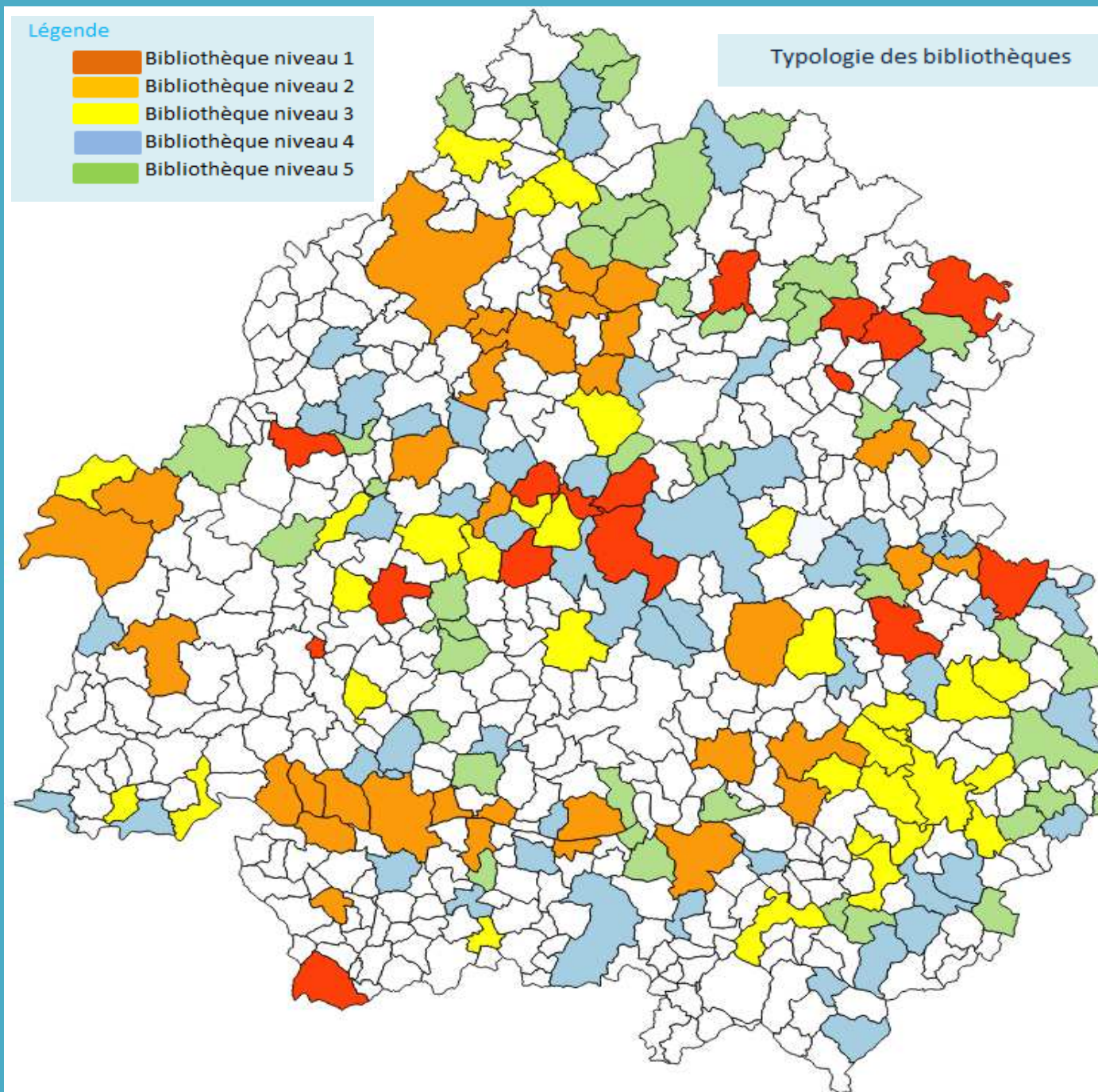
Le nombre de bibliothèques disposant d'un budget d'acquisition demeure stable par rapport aux années précédentes.

- \* 26% des bibliothèques ont un budget supérieur à 2€/hb
- \* 49% des bibliothèques ont un budget entre 0,50€ et 2€/hb
- \* 25% des bibliothèques ont un budget inférieur à 0,50€/hb

## Légende

- Bibliothèque niveau 1
- Bibliothèque niveau 2
- Bibliothèque niveau 3
- Bibliothèque niveau 4
- Bibliothèque niveau 5

## Typologie des bibliothèques



## Le personnel en bibliothèque

Proportion toujours prépondérante des bénévoles, notamment des bénévoles non-formés. Le personnel salarié formé est supérieur au personnel salarié non-formé. Le personnel formé (salariés + bénévoles) représente **31,02%**, soit une augmentation de plus de **5%** par rapport à l'année précédente.

Salariés formés : **144** personnes dont **111** personnes de la filière culture  
 Salariés non-formés : **81** personnes  
 Bénévoles formés : **40** personnes  
 Bénévoles non-formés : **328** personnes

Au total **593** personnes participent au rayonnement des bibliothèques en Dordogne.