

Le réseau des bibliothèques en Dordogne (données 2016)

Depuis l'année 2009, un partenariat existe entre le Ministère de la Culture, les Bibliothèques Départementales et les bibliothèques des communes de plus de 10 000 habitants pour la collecte des données statistiques.

Ce bilan intègre les données statistiques des bibliothèques du réseau départemental et celles des bibliothèques de Périgueux et de Bergerac, permettant de dresser un bilan de la lecture publique en Dordogne.

Un service reconnu et toujours apprécié pour la pluralité des services offerts

En 2016, le réseau des bibliothèques compte **90 391** inscrits actifs, soit une augmentation de **12%** par rapport à l'année dernière.

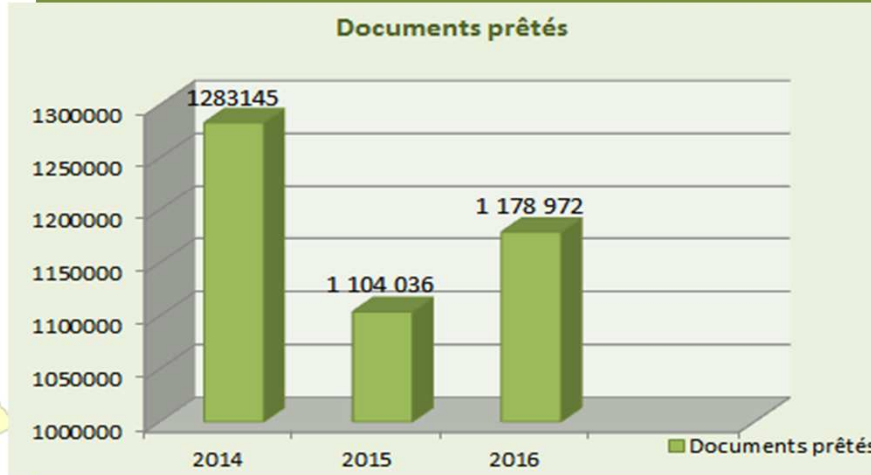
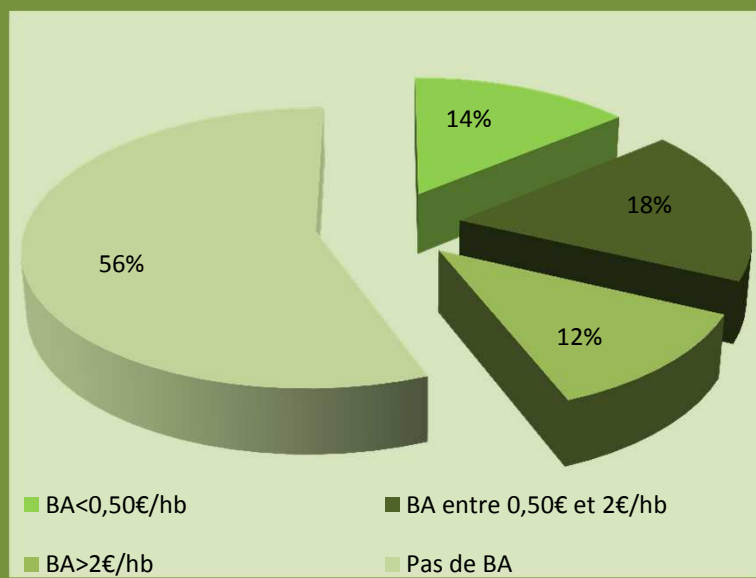
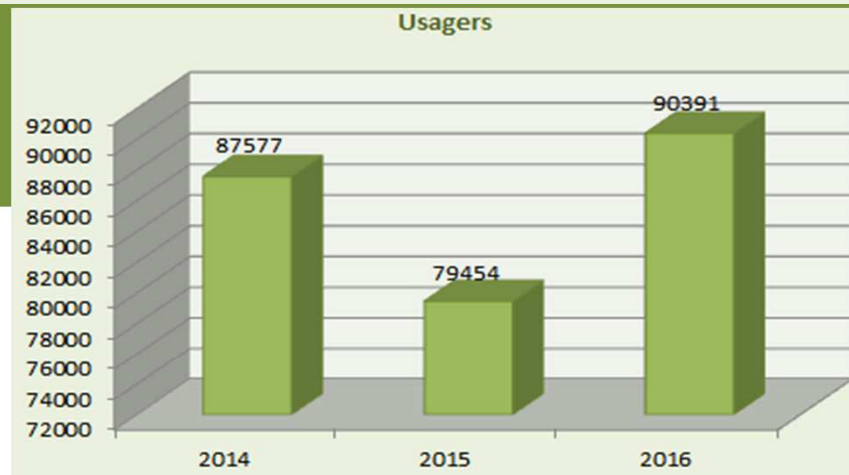
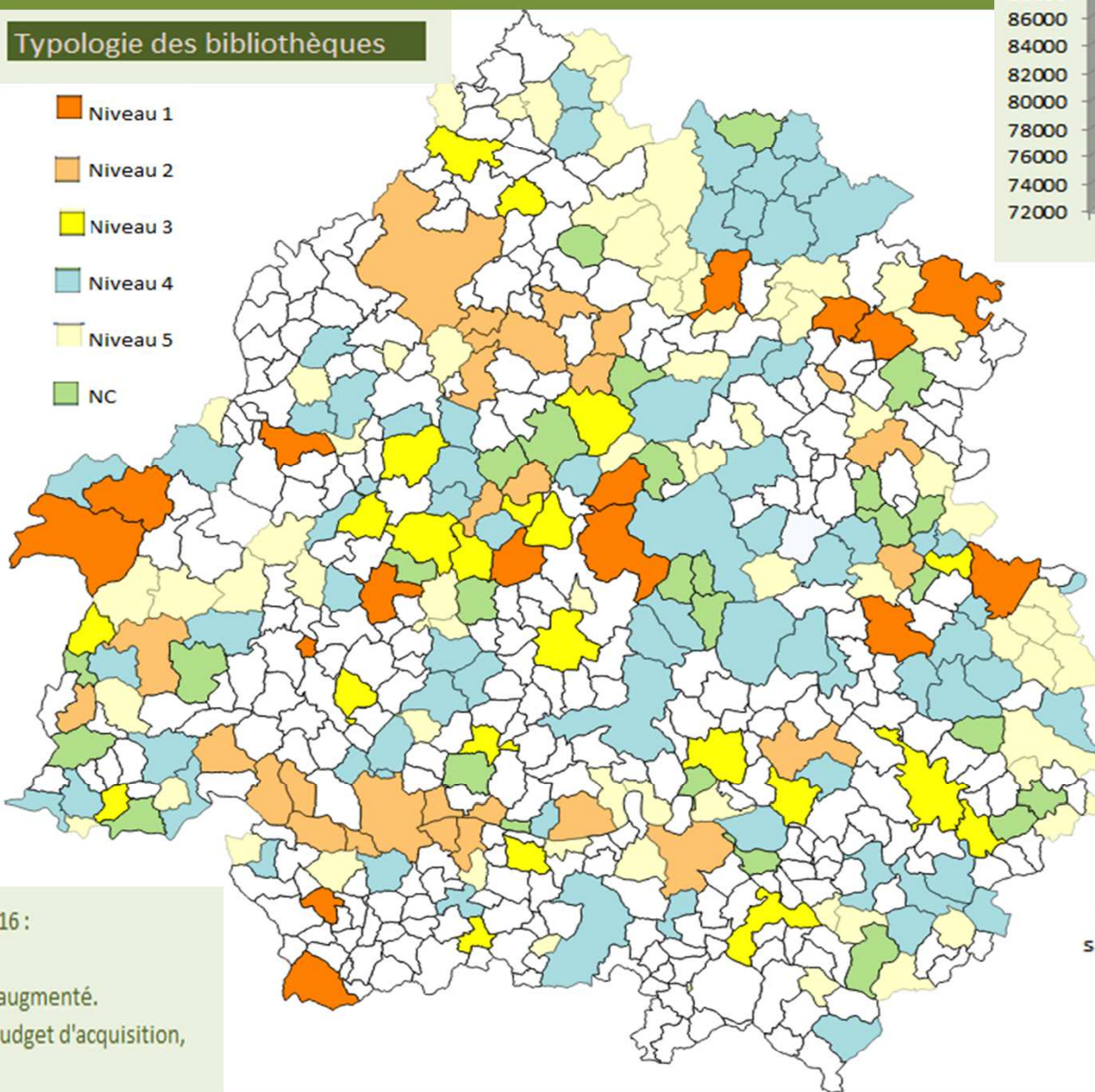
La fréquentation d'utilisateurs non inscrits ne cesse d'augmenter, faisant de la bibliothèque un ou le lieu incontournable de la culture dans les communes.

Les collections

| Supports | Collections (nombre) | Acquisitions (nombre) |
|--------------|----------------------|-------------------------|
| Livres | 927 708 | 47 910 (16 297 dons) |
| Audio | 54 505 | 2 881 |
| Vidéo | 23 310 | 2 547 |
| Total | 1 005 523 | 53 338 |

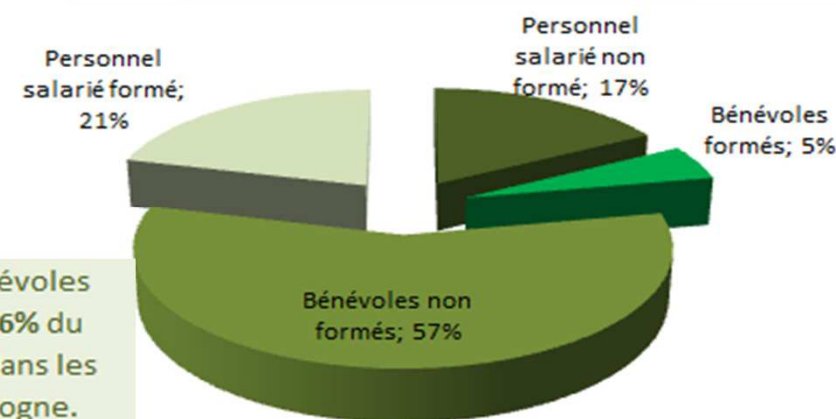
Typologie des bibliothèques

- Niveau 1
- Niveau 2
- Niveau 3
- Niveau 4
- Niveau 5
- NC



Les budgets d'acquisition des bibliothèques du département pour l'année 2016 : le nombre de bibliothèques avec un budget d'acquisition > à 2€/hb a baissé tandis que le nombre de bibliothèques avec un budget entre 0,50 et 2€/hb a augmenté. A noter cependant toujours la prédominance des bibliothèques sans aucun budget d'acquisition, mais avec toutefois une baisse de 2% par rapport à 2015

Le Personnel dans les bibliothèques



Proportion toujours prépondérante des bénévoles, notamment des bénévoles non formés. La part de personnel salarié formé est de 21%.

Salariés formés et bénévoles formés représentent 26% du personnel travaillant dans les bibliothèques en Dordogne.